PHSSCORE.

PROGRAMA DE AFILIADOS

Seja afiliado do PHSSCORE

Do download do app da Kiwify até a sua primeira comissão: como se afiliar, divulgar o **PHSSCORE** e o **Modo Jogadô** e acompanhar as suas vendas.

PHSSCORE

R$ 49,99/mês

Você recebe R$ 4,30 por assinatura

Probabilidade de vitória, empate e derrota de todos os jogos da rodada, com análises e histórico aberto.

MODO JOGADÔ

R$ 9,99/mês

Você recebe R$ 0,66 por assinatura

Palpites nos jogos de amanhã, ranking e grupos com os amigos. Grátis para quem assina o PHSSCORE.

Comissão de 10% sobre o valor líquido de cada assinatura.

Probabilidades, Não Promessas.

phsscore.com

Para maiores de 18 anos

Como funciona

Os dois produtos do PHSSCORE são vendidos pela **Kiwify**, a plataforma de pagamentos. Como afiliado, você recebe um **link só seu**: cada assinatura feita por ele gera uma **comissão de 10% do valor líquido** — o que sobra depois da taxa da Kiwify —, paga pela própria Kiwify.

1. **Baixe o app** — Ou use a Kiwify no navegador
2. **Crie a conta** — Com CPF e conta bancária
3. **Peça a afiliação** — Pelos dois links de convite
4. **Pegue o seu link** — Em Minhas afiliações
5. **Divulgue** — WhatsApp, Status, redes
6. **Receba** — Acompanhe e saque

Você se afilia aos dois produtos

PHSSCORE — **R$ 49,99/mês**

R$ 4,30 por venda para você

A rodada completa de cada dia, com a probabilidade de vitória, empate e derrota de mais de 200 campeonatos, análises e o histórico de acertos aberto. **Já inclui o Modo Jogadô.**

MODO JOGADÔ — **R$ 9,99/mês**

R$ 0,66 por venda para você

A área de palpites: a pessoa palpita nos jogos de amanhã, disputa o ranking e cria grupos com os amigos. A porta de entrada mais barata. Na Kiwify, aparece como **Palpites PHSSCORE**.

Um link de convite para cada produto

Cada produto tem o seu próprio convite, e você faz o pedido de afiliação **duas vezes**: uma no PHSSCORE e outra no Modo Jogadô (Palpites PHSSCORE). No fim, você terá um link de divulgação para cada um.

1 Baixe o app da Kiwify ou use o navegador

Os dois jeitos funcionam: escolha o que preferir

A Kiwify tem **aplicativo próprio para Android e iPhone**. Nele você acompanha as vendas, recebe **notificações de venda**, pega os seus links e faz saques. Se preferir, use tudo pelo navegador do computador ou do celular.

No celular: o app

1. Abra a **Google Play** (Android) ou a **App Store** (iPhone).
2. Procure por **Kiwify** e instale o app oficial.
3. Abra o app e toque em **criar conta** (passo 2).

No computador: o navegador

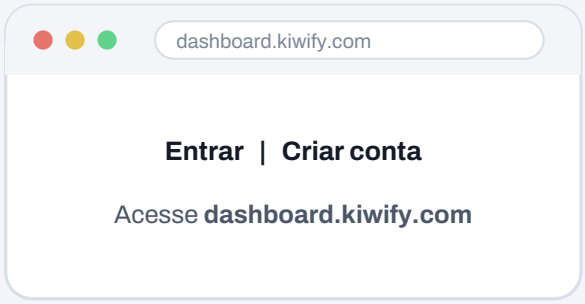

2 Crie a sua conta na Kiwify

É gratuito e tem 3 passos rápidos

Para receber as comissões, a Kiwify pede dois requisitos: **CPF ou CNPJ brasileiro** e uma **conta bancária** (corrente ou poupança) **no mesmo CPF ou CNPJ** do cadastro.

1. Escolha se vai receber por **CPF** ou **CNPJ**.
2. Preencha os seus dados pessoais (ou os da sua empresa).
3. Cadastre a **conta bancária**, no mesmo CPF ou CNPJ.

> **Já tem conta na Kiwify?**
>
> Use a mesma: **cada CPF só pode ter uma conta**. Se esqueceu o e-mail ou a senha, use a recuperação de conta da própria Kiwify. Ela também pode pedir uma verificação de identidade.

3 Abra os seus convites e peça a afiliação

Aponte a câmera do celular para o QR code ou clique no link

PHSSCORE

na Kiwify: PHSSCORE

Você recebe R$ 4,30 por venda

dashboard.kiwify.com/join/affiliate/peOsLoj8

MODO JOGADÔ

na Kiwify: Palpites PHSSCORE

Você recebe R$ 0,66 por venda

dashboard.kiwify.com/join/affiliate/VJoy69H8

O convite abre a página do produto na Kiwify. Se você ainda não entrou na sua conta, ela pede para entrar ou criar a conta. Confira as informações e clique em **Solicitar afiliação**.

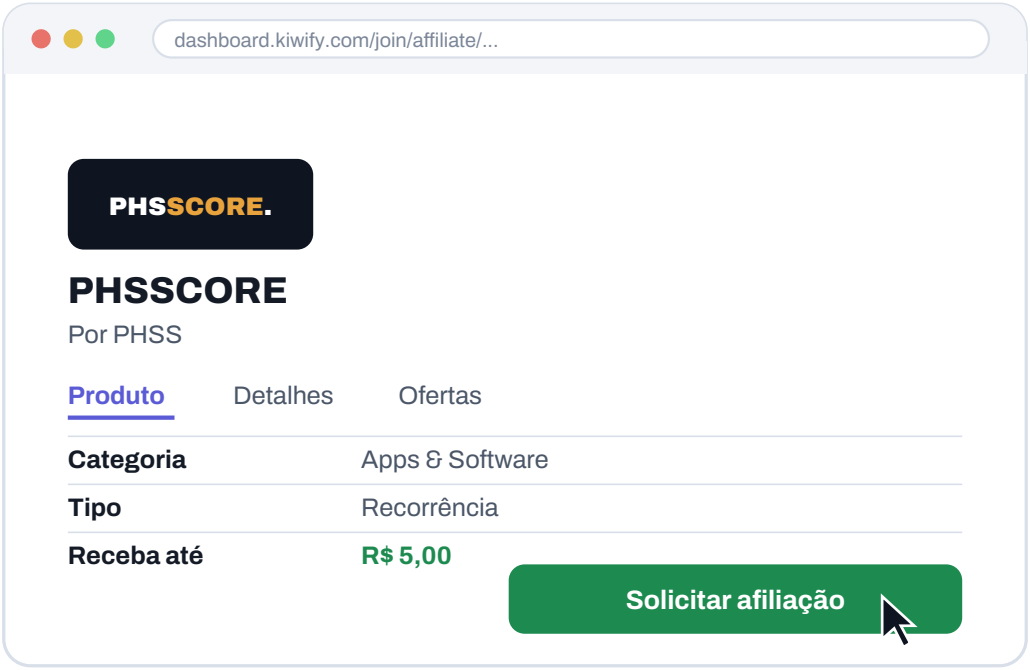

Ilustração da página de convite, com os dados reais do PHSSCORE. O visual da Kiwify pode mudar.

Por que a tela diz "Receba até R$ 5,00"?

A página de convite calcula os 10% sobre o **preço cheio**. Mas a comissão é calculada sobre o **valor líquido**, depois da taxa da Kiwify. Por isso, o valor real por venda é **R$ 4,30** no PHSSCORE e **R$ 0,66** no Modo Jogadô.

Aprovação automática

O pedido é aprovado na hora: já dá para pegar o seu link (passo 4).

Aprovação manual

A equipe PHSSCORE analisa o pedido. Aprovado, o link aparece na sua conta.

4 Pegue o seu link de divulgação

Só aparece depois que a afiliação for aprovada

No computador

Vá em **Produtos**, na aba **Minhas afiliações**. Na linha do produto, clique no ícone **[...]**, no canto direito, e depois em **Ver links**.



Ilustração simplificada: a tela real da Kiwify pode ter outro visual.

No celular (app ou navegador)

1. Abra o menu no ícone do topo, à esquerda, e toque em **Produtos**.
2. No seletor, escolha **Minhas afiliações**.
3. No navegador do celular, escolha **Links** no segundo seletor. No app da Kiwify, os links já aparecem.
4. Toque no link: ele é **copiado** e aparece uma mensagem de confirmação.

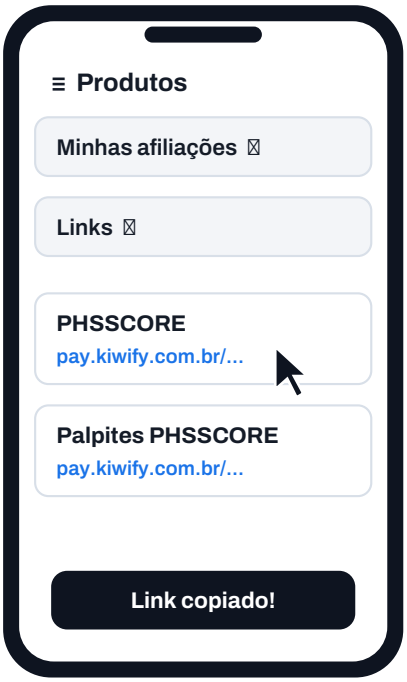

5 Divulgue

WhatsApp, Status, Instagram, grupos de futebol

Use sempre **o seu link de divulgação** (o do passo 4) — é ele que marca a venda como sua. Mande as imagens oficiais e um texto curto. A equipe PHSSCORE fornece as imagens.

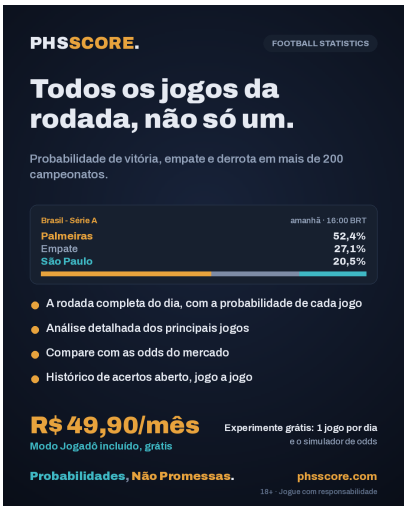

Para quem quer **todas as probabilidades** do dia. Já leva o Modo Jogadô junto.

Para o PHSSCORE



Para quem quer **brincar de palpite** com os amigos, gastando pouco.

Para o Modo Jogadô

Texto pronto para mandar

Conhece o PHSSCORE? Todo dia ele calcula a probabilidade de vitória, empate e derrota dos jogos de mais de 200 campeonatos, com o histórico de acertos aberto, jogo a jogo. E tem o Modo Jogadô: palpite nos jogos de amanhã e dispute o ranking com os amigos.
PHSSCORE: R$ 49,99/mês (com o Modo Jogadô incluído) → [seu link do PHSSCORE]
Só o Modo Jogadô: R$ 9,99/mês → [seu link do Modo Jogadô]
Probabilidades, não promessas. +18

Faça

- Fale de **estatística e probabilidade**
- Mostre que o histórico é aberto, com acertos e erros
- Lembre que é para **maiores de 18 anos**
- Divulgue para quem gosta de futebol

Não faça

- Prometer lucro, "green garantido" ou "dica certa"
- Mandar mensagem em massa para quem não pediu
- Postar junto com links de casas de apostas
- Falar em "aposta" no Modo Jogadô: é palpite

6 Acompanhe as suas vendas

Cada venda pelo seu link aparece na sua conta da Kiwify

No menu **Vendas** ficam todas as vendas feitas pelo seu link. Ao abrir uma venda, a aba **Valores** mostra a sua comissão e a **data prevista de liberação**. No app, você também recebe uma **notificação a cada venda** e vê o gráfico de vendas no painel.

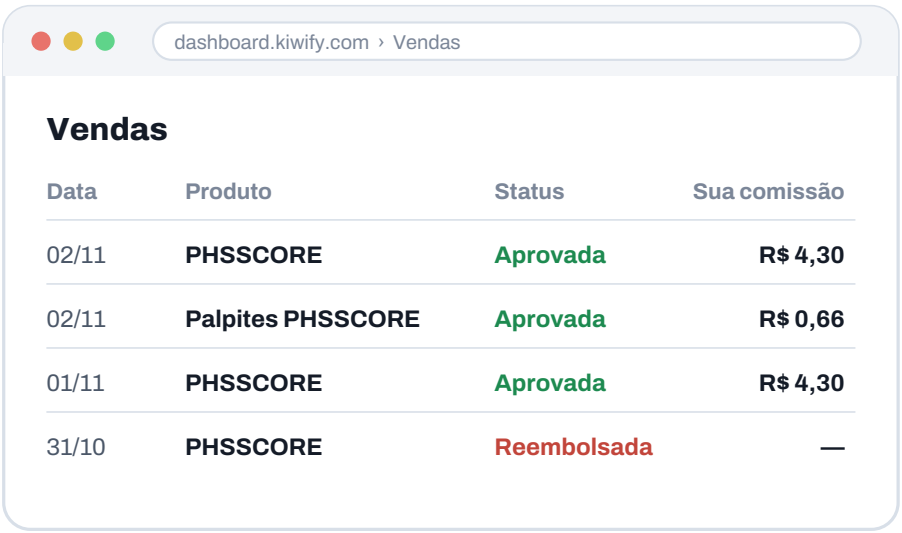



Exemplo ilustrativo, com vendas fictícias. O visual e as colunas da Kiwify podem ser diferentes.

Quando o dinheiro fica disponível

Toda venda entra primeiro como **saldo pendente** e, depois do prazo da forma de pagamento, vira **saldo disponível** para saque. Para vendas feitas como afiliado:

Venda aprovada
A comissão entra como saldo pendente

Prazo de liberação
Pix ou boleto: 7 dias
Cartão: 15 dias corridos

Saldo disponível
Pronto para sacar (passo 7)

Onde ver a data de cada venda

Em **Vendas**, abra a venda e veja a aba **Valores**. Ou vá em **Relatórios → Saldo a receber**: ele mostra um gráfico e quanto será liberado em cada dia. Reembolsos e estornos cancelam a comissão daquela venda.

7 Saque as suas comissões

Pelo app ou pelo navegador, no menu Financeiro

Com o saldo **disponível**, vá em **Financeiro** e peça o saque. O dinheiro vai para a conta bancária cadastrada, no mesmo CPF ou CNPJ da sua conta.



Exemplo ilustrativo, com valores fictícios. O visual da Kiwify pode ser diferente.

Em quanto tempo cai na conta?

Por **Pix**, em até **2 minutos**, quando o saque é pedido de segunda a sábado, entre 8h e 20h. Fora desse horário, sai no próximo dia útil. Contas novas podem passar por uma revisão rápida da Kiwify, de algumas horas.

Existe limite de saque?

Não. A Kiwify não tem limite de saque para afiliados, seja CPF ou CNPJ.

Parte do valor ficou retida?

A Kiwify pode reter uma pequena parte do saldo pendente por 30 dias, como reserva de segurança para reembolsos e estornos. Depois, ela é liberada.

Ao receber um Pix de saque

Não devolva o Pix: o valor não volta para o seu saldo na Kiwify.

Dúvidas frequentes

Quanto eu ganho por venda?

10% do valor líquido de cada assinatura, ou seja, do que sobra depois da taxa da Kiwify: **R$ 4,30** por assinatura do PHSSCORE e **R$ 0,66** do Modo Jogadô. A conta exata está na tabela abaixo.

E se a pessoa clicar no link de outro afiliado?

Vale a regra de atribuição do produto. No modelo recomendado pela Kiwify, o "último clique", a comissão fica com o afiliado do último link clicado antes da compra.

Não estou vendo o meu link. E agora?

O link só aparece depois que a afiliação é **aprovada**. Se o pedido estiver pendente, aguarde a aprovação da equipe PHSSCORE.

Posso divulgar os dois produtos?

Pode e deve. São dois pedidos de afiliação e dois links: o do PHSSCORE e o do Modo Jogadô (Palpites PHSSCORE).

Preciso ter CNPJ?

Não. Dá para receber com **CPF**, desde que a conta bancária esteja no mesmo CPF.

Com quem falo se tiver dúvida?

Sobre o PHSSCORE e a divulgação: **contato@phsscore.com**. Sobre conta, saques e dados bancários: o suporte da própria Kiwify.

A conta de cada venda

Produto	Preço	Taxa Kiwify	Valor líquido	Sua comissão (10%)
PHSSCORE	R$ 49,99	R$ 6,98	R$ 43,01	**R$ 4,30**
Modo Jogadô	R$ 9,99	R$ 3,39	R$ 6,60	**R$ 0,66**

Valores da simulação da Kiwify. Eles mudam se a Kiwify mudar a taxa dela.

Fontes: Central de Ajuda da Kiwify (consultada em 30/10/2026), as páginas de convite e a simulação de comissão do PHSSCORE

ajuda.kiwify.com.br/pt-br/article/como-funciona-o-app-mobile-da-kiwify-ios-android-vs4bst
ajuda.kiwify.com.br/pt-br/article/como-me-cadastrar-na-kiwify-1l8p36y
ajuda.kiwify.com.br/pt-br/article/eu-sou-um-afiliado-como-enviar-uma-solicitacao-de-afiliacao-para-um-produto-13rtbqa
ajuda.kiwify.com.br/pt-br/article/eu-sou-um-afiliado-onde-pegar-meu-link-para-promover-o-produto-1cti56w
ajuda.kiwify.com.br/pt-br/article/em-quanto-tempo-as-vendas-sao-liberadas-para-saque-152ll49
ajuda.kiwify.com.br/pt-br/article/depois-de-efetuar-um-saque-quanto-tempo-leva-para-cair-na-conta-13f4hdt
ajuda.kiwify.com.br/pt-br/article/existe-limite-de-saque-para-ganhos-realizados-como-afiliado-pessoa-fisica-lrk7jx